

労働災害発生状況（平成29年）

【平成29年12月31日現在】

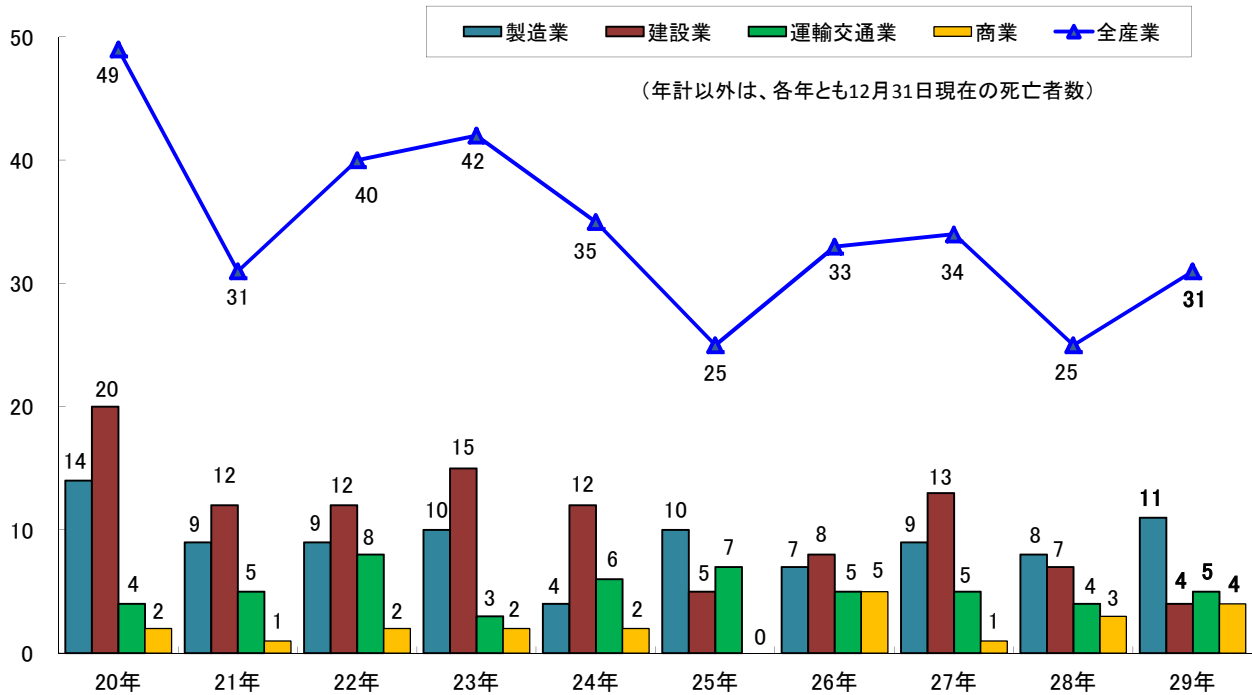
静岡労働局

1 死亡災害

(1) 年別推移

全産業における死亡者数は31人で、前年に比べ、6人(24%)の増加。

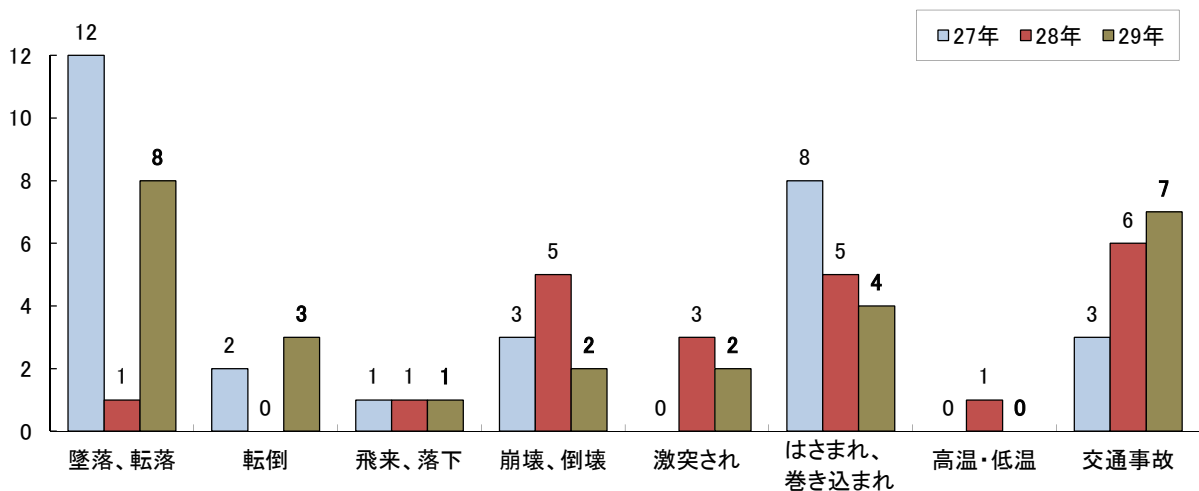
- ・ 製造業における死亡者数は11人で、前年に比べ、3人(37.5%)の増加。
- ・ 建設業における死亡者数は4人で、前年に比べ、3人(42.9%)の減少。
- ・ 運輸交通業における死亡者数は5人で、前年に比べ、1人(25%)の増加。
- ・ 商業における死亡者数は4人で、前年に比べ、1人(33.3%)の増加。



その他の業種

業種	年	20年	21年	22年	23年	24年	25年	26年	27年	28年	29年
農 林 業				4	6	2		2	1		2
保 健 衛 生 業		2				1	1				
接 客 娯 楽 業		1	1			1			1	2	1
清 掃 ・ と 畜 業		3		3			1	3	2		
そ の 他		3	3	2	6	7	1	3	2	1	4

(2) 事故の型別死亡災害発生状況

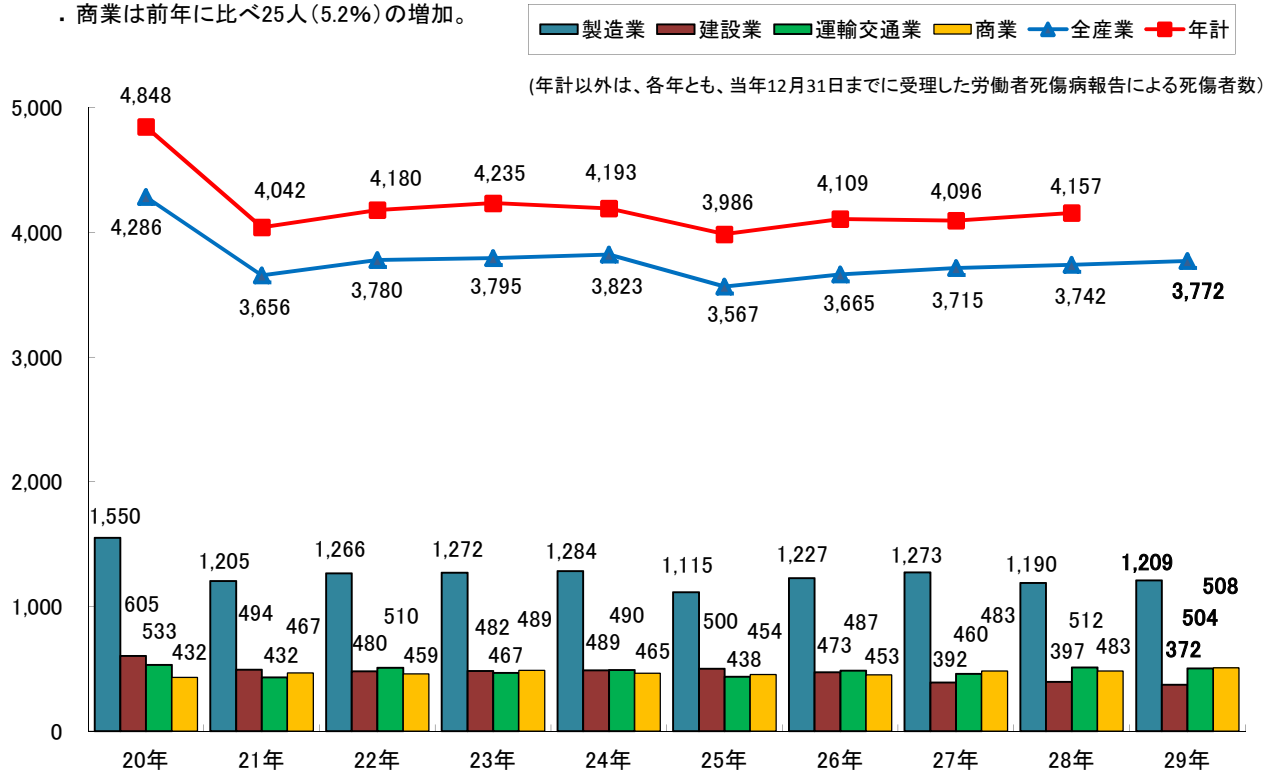


2 死傷災害

(1) 年別推移

平成29年12月31日までに受理した労働者死傷病報告による休業4日以上之死傷者数は、3,772人で、前年同時期に比べ、30人(0.8%)の増加。

- ・ 製造業は前年に比べ19人(1.6%)の増加。
- ・ 建設業は前年に比べ25人(6.3%)の減少。
- ・ 運輸交通業は前年に比べ8人(1.6%)の減少。
- ・ 商業は前年に比べ25人(5.2%)の増加。



その他の業種

業種	年	20年	21年	22年	23年	24年	25年	26年	27年	28年	29年
農 林 業		122	117	134	150	115	122	94	109	102	105
保健衛生業		170	195	193	196	209	231	240	249	272	282
接客娯楽業		299	349	303	259	307	303	270	292	340	299
清掃・と畜業		194	129	149	141	153	144	151	162	168	141
そ の 他		381	268	286	339	311	260	270	295	278	352

(2) 事故の型別発生状況

